




## 新型コロナウイルス感染症 対策について













ジーラックススイミングクラブでは、安全で清潔な環境を十分に確保した上で、スイミングでの心身の発育を絶やすことなく継続できるように、新型コロナウイルス感染予防の管理・指導を徹底し、お子様と保護者様、皆様が安心して来館いただける環境の整備を行ってまいります。皆様のご理解とご協力をよろしくお願いいたします。

	お子様(保護者様)	スタッフ
準備	<ul style="list-style-type: none"> <li>体温測定、具合が悪いときはお休みしましょう</li> <li>ロッカーでの時間短縮のため水着を履いてきて下さい。</li> </ul>  	<ul style="list-style-type: none"> <li>体温測定、具合が悪い場合は勤務いたしません</li> <li>マスク着用し外からウイルスを持ち込まない努力をします</li> </ul>  
来館	<ul style="list-style-type: none"> <li>お子様、保護者様ともにマスクの着用をお願いします</li> <li>入館時に、手と指の「アルコール消毒」を行います</li> <li>フロントで検温チェックします</li> </ul>  	<ul style="list-style-type: none"> <li>全スタッフ、マスクを着用します</li> <li>来館者に消毒をしていただくよう促します</li> <li>館内の消毒・換気を定期的に行います</li> </ul>  
ロッカー	<ul style="list-style-type: none"> <li>着替えをしたらすみやかにプールサイドへ出てください</li> <li>感染予防の為、タオルは袋に入れカゴに入れてください</li> <li>体操終了時間に合わせて来館いただいても良いです</li> </ul>  	<ul style="list-style-type: none"> <li>スタッフがお子様に密接しないように促します</li> <li>滞在時間を短くするよう促します</li> <li>ロッカー内の消毒・換気を定期的に行います</li> </ul>  
体操 消毒	<ul style="list-style-type: none"> <li>隣同士や前後の間隔を開けましょう</li> <li>体操後は頭からしっかりシャワーを浴びて消毒します</li> <li>練習中のトイレの後ろにもしっかりシャワーを浴びましょう</li> </ul>  	<ul style="list-style-type: none"> <li>スタッフが体操時にお子様に密接しないよう促します</li> <li>大型換気システムにより24時間換気を行っています</li> <li>拭き取りによる除菌作業を行います</li> </ul>  
プール	<ul style="list-style-type: none"> <li>プール内は電解次亜塩素酸ナトリウムで24時間徹底した消毒を行っています。館内の空気にも電解次亜塩素酸ナトリウムが含まれています。同時に大型換気システムにより24時間換気を行っています</li> <li>練習中や自由時間もスタッフがお子様に密接しないよう促します</li> </ul>     	
ジャグジー 採暖室	<ul style="list-style-type: none"> <li>ジャグジーは6名以内、採暖室は5名以内で密集しないようにしましょう</li> <li>身体を温めて、よく髪を乾かしましょう</li> </ul>  	<ul style="list-style-type: none"> <li>スタッフが密接しないように順序良く誘導いたします</li> <li>ジャグジーも電解次亜塩素酸ナトリウムで24時間消毒を行っています。採暖室の消毒・換気を行います</li> </ul>  
フロント ギャラリー	<ul style="list-style-type: none"> <li>ソーシャルディスタンスを保てるようにギャラリーの椅子は間隔をあけてお座りください</li> <li>観覧はできるだけ短時間で行います</li> </ul>  	<ul style="list-style-type: none"> <li>飛沫感染防止のためビニールカーテンを設置しています</li> <li>ソーシャルディスタンスを保てるように床にテープを設置しています</li> </ul>  
帰宅	<ul style="list-style-type: none"> <li>着替えをしたらすみやかに帰宅しましょう</li> <li>退館時に手と指の「アルコール消毒」をおこないます</li> <li>また来週！スイミングで免疫力と基礎体力をつけましょう</li> </ul>  	<ul style="list-style-type: none"> <li>館内の消毒・換気を行います</li> </ul>   <p>みんなで協力して 感染予防することが 大事なんだね！</p>



## バスご利用の方へ 新型コロナウイルス感染症 対策について



	お子様(保護者様)	スタッフ
乗 車	<ul style="list-style-type: none"> <li>・ 体温測定、具合が悪いときはお休みしましょう</li> <li>・ お子様、保護者様ともにマスクの着用をお願いします</li> <li>・ 乗車時に、手と指の「アルコール消毒」を行います</li> </ul>  	<ul style="list-style-type: none"> <li>・ 全スタッフ、マスクを着用します</li> <li>・ 乗車時に消毒をしていただくよう促します</li> <li>・ 車内の消毒・換気を行います</li> </ul>  
車 内	<ul style="list-style-type: none"> <li>・ なるべく間隔をあけて座ってください</li> <li>・ シートベルトをつけてください</li> <li>・ 窓から手や顔を出さないでください</li> </ul>  	<ul style="list-style-type: none"> <li>・ スタッフがお子様に密接しないように促します</li> <li>・ 車内を立ち歩かないように促します</li> <li>・ 走行中も窓を開け換気を行います</li> </ul>  
帰 宅	<ul style="list-style-type: none"> <li>・ 着替えをしたらすみやかにバスに向かいましょう</li> <li>・ 退館時に手と指の「アルコール消毒」を行います</li> <li>・ また来週！スイミングで免疫力と基礎体力をつけましょう</li> </ul>  	<ul style="list-style-type: none"> <li>・ 車内の消毒・換気を行います</li> </ul> <div style="text-align: center;">  <p style="background-color: #FFB6C1; padding: 10px; border-radius: 15px; display: inline-block;">みんなで協力して 感染予防することが 大事なんだね！</p>  </div>